

ОТЧЕТ О ФИНАНСОВЫХ РЕЗУЛЬТАТАХ ДЕЯТЕЛЬНОСТИ УЧРЕЖДЕНИЯ

на 1 января 2024 г.

Учреждение МОУ "ООШ" №10

Обособленное подразделение _____

Учредитель Администрация городского округа Шуя

Наименование органа, осуществляющего полномочия учредителя Отдел образования Администрации г.о.Шуя

Периодичность: годовая

Единица измерения: руб.

КОДЫ	
Форма по ОКУД	0503721
Дата	01.01.2024
по ОКПО	71842636
ИНН	3706007638
по ОКТМО	24711000
по ОКПО	04027504
ИНН	3706015861
Глава по БК	813
по ОКЕИ	383



Наименование показателя	Код строки	Код аналитики	Деятельность с целевыми средствами	Деятельность по государственному заданию	Приносящая доход деятельность	Итого
1	2	3	4	5	6	7
Доходы (стр. 030+стр. 040+стр. 050+стр. 060+стр. 070+стр. 090+стр. 100+стр. 110)	010	100	3 897 822,45	11 962 325,28	8 262,00	15 868 409,73
<i>Доходы от собственности</i>	030	120	-	-	-	-
в том числе:						
<i>Доходы от оказания платных услуг (работ), компенсаций затрат</i>	040	130	-	11 902 735,51	8 262,00	11 910 997,51
в том числе:						
Доходы от оказания платных услуг (работ)		131	-	11 902 735,51	8 262,00	11 910 997,51
<i>Штрафы, пени, неустойки, возмещения ущерба</i>	050	140	-	-	-	-
в том числе:						
<i>Безвозмездные поступления текущего характера</i>	060	150	3 897 822,45	-	-	3 897 822,45
в том числе:						
Поступления текущего характера бюджетным и автономным учреждениям от сектора государственного управления		152	3 897 822,45	-	-	3 897 822,45
<i>Безвозмездные поступления капитального характера</i>	070	160	-	-	-	-
в том числе:						
<i>Доходы от операций с активами</i>	090	170	-	-90 000,00	-	-90 000,00
в том числе:						
Доходы от выбытия активов		172	-	-90 000,00	-	-90 000,00

Наименование показателя	Код строки	Код аналитики	Деятельность с целевыми средствами	Деятельность по государственному заданию	Приносящая доход деятельность	Итого
1	2	3	4	5	6	7
<i>Прочие доходы</i>	100	180	-	-	-	-
в том числе						
<i>Безвозмездные неденежные поступления в сектор государственного управления</i>	110	190	-	149 589,77	-	149 589,77
в том числе						
Безвозмездные неденежные поступления капитального характера от сектора государственного управления и организаций государственного сектора		195	-	59 589,77	-	59 589,77
Безвозмездные неденежные поступления капитального характера от организаций (за исключением сектора государственного управления и организаций государственного сектора)		196	-	90 000,00	-	90 000,00
Расходы (стр. 160+стр. 170+стр. 190+стр. 210+стр. 230+стр. 240+стр. 250+стр. 260+стр. 270)						
<i>Оплата труда и начисления на выплаты по оплате труда</i>	150	200	3 627 972,71	14 199 153,84	8 262,00	17 835 388,55
в том числе	160	210	1 423 546,14	9 986 244,15	-	11 409 790,29
Заработная плата		211	1 093 353,48	7 671 277,88	-	8 764 631,36
Начисления на выплаты по оплате труда		213	330 192,66	2 314 966,27	-	2 645 158,93
<i>Оплата работ, услуг</i>	170	220	2 187 826,57	1 423 768,43	8 262,00	3 619 857,00
в том числе						
Услуги связи		221	-	22 935,21	-	22 935,21
Коммунальные услуги		223	-	1 067 724,28	-	1 067 724,28
Работы, услуги по содержанию имущества		225	624 099,97	71 384,00	-	695 483,97
Прочие работы, услуги		226	1 563 726,60	261 724,94	8 262,00	1 833 713,54
<i>Обслуживание долговых обязательств</i>	190	230	-	-	-	-
в том числе						
<i>Безвозмездные перечисления текущего характера организациям</i>	210	240	-	-	-	-
в том числе						
<i>Безвозмездные перечисления бюджетам</i>	230	250	-	-	-	-
в том числе						
<i>Социальное обеспечение</i>	240	260	-	43 276,51	-	43 276,51
в том числе						
Социальные пособия и компенсации персоналу в денежной форме		266	-	43 276,51	-	43 276,51
<i>Расходы по операциям с активами</i>	250	270	16 600,00	2 446 683,56	-	2 463 283,56
в том числе						
Амортизация		271	-	2 410 007,16	-	2 410 007,16
Расходование материальных запасов		272	16 600,00	36 676,40	-	53 276,40
<i>Безвозмездные перечисления капитального характера организациям</i>	260	280	-	-	-	-
в том числе						


Наименование показателя	Код строки	Код аналитики	Деятельность с целевыми средствами	Деятельность по государственному заданию	Приносящая доход деятельность	Итого
1	2	3	4	5	6	7
<i>Прочие расходы</i>	270	290	-	299 181,19	-	299 181,19
в том числе:						
Налоги, пошлины и сборы		291	-	299 181,19	-	299 181,19
Чистый операционный результат (стр. 301–стр. 302); (стр. 310+стр. 410)	300		269 849,74	-2 236 828,56	-	-1 966 978,82
<i>Операционный результат до налогообложения (стр. 010–стр. 150)</i>	301		269 849,74	-2 236 828,56	-	-1 966 978,82
Операции с нефинансовыми активами (стр. 320 + стр. 330 + стр. 350 + стр. 360 + стр. 370 + стр. 380 + стр. 390 + стр. 395 + стр. 400)	310		-19 229,86	-1 965 994,23	-	-1 985 224,09
<i>Чистое поступление основных средств</i>	320		-	-1 971 337,79	-	-1 971 337,79
в том числе:						
увеличение стоимости основных средств	321	310	289 079,60	438 669,37	-	727 748,97
уменьшение стоимости основных средств	322	41X	289 079,60	2 410 007,16	-	2 699 086,76
<i>Чистое поступление материальных запасов</i>	360		-15 600,00	3 483,50	-	-12 116,50
в том числе:						
увеличение стоимости материальных запасов	361	340	1 000,00	40 159,90	-	41 159,90
из них:						
уменьшение стоимости материальных запасов	362	440	16 600,00	36 676,40	-	53 276,40
из них:						

Наименование показателя	Код строки	Код аналитики	Деятельность с целевыми средствами	Деятельность по государственному заданию	Приносящая доход деятельность	Итого
1	2	3	4	5	6	7
<i>Чистое изменение расходов будущих периодов</i>	400	х	-3 629,86	1 860,06	-	-1 769,80
Операции с финансовыми активами и обязательствами (стр. 420–стр. 510)	410		289 079,60	-270 834,33	-	18 245,27
Операции с финансовыми активами (стр. 430+стр. 440+стр. 450+стр. 460+стр. 470+стр. 480)	420		-	2 086 989,06	-	2 086 989,06
<i>Чистое поступление денежных средств и их эквивалентов</i>	430		-	118 673,40	-	118 673,40
в том числе:						
поступление денежных средств и их эквивалентов	431	510	3 935 208,51	11 902 735,51	8 262,00	15 846 206,02
выбытие денежных средств и их эквивалентов	432	610	3 935 208,51	11 784 062,11	8 262,00	15 727 532,62
<i>Чистое увеличение дебиторской задолженности</i>	480		-	1 968 315,66	-	1 968 315,66
в том числе:						
увеличение дебиторской задолженности	481	560	21 832 687,69	34 517 990,14	8 262,00	56 358 939,83
уменьшение дебиторской задолженности	482	660	21 832 687,69	32 549 674,48	8 262,00	54 390 624,17

Наименование показателя	Код строки	Код аналитики	Деятельность с целевыми средствами	Деятельность по государственному заданию	Приносящая доход деятельность	Итого
1	2	3	4	5	6	7
Операции с обязательствами (стр. 520+стр. 530+стр. 540+стр. 550+стр. 560)	510		-289 079,60	2 357 823,39	-	2 068 743,79
<i>Чистое увеличение прочей кредиторской задолженности</i>	540		-289 079,60	299 507,73	-	10 428,13
в том числе:						
увеличение прочей кредиторской задолженности	541	730	4 526 352,88	16 724 412,00	8 262,00	21 259 026,88
уменьшение прочей кредиторской задолженности	542	830	4 815 432,48	16 424 904,27	8 262,00	21 248 598,75
<i>Чистое изменение доходов будущих периодов</i>	550	x	-	2 058 315,66	-	2 058 315,66

Руководитель  Михайлова О.Д. (подпись) (расшифровка подписи) Главный бухгалтер  Шарова М.Е. (подпись) (расшифровка подписи)
Централизованная бухгалтерия _____
(наименование, ОГРН, ИНН, КПП, местонахождение)

Руководитель _____ (должность) _____ (подпись) _____ (расшифровка подписи)
(уполномоченное лицо)

Исполнитель _____ Главный бухгалтер  Шарова Марина Евгеньевна _____ 60040 _____
(должность) (подпись) (расшифровка подписи) (телефон, e-mail)

"23 января 2024