

Муниципальное общеобразовательное учреждение
«Основная общеобразовательная школа №10»

ПРИНЯТО
на заседании Педагогического
совета
Протокол № 1 от 25.08.2023г.

СОГЛАСОВАНО
на заседании Управляющего
совета
Протокол № 1 от 25.08.2023г.

УТВЕРЖДАЮ
Директор МОУ «ООШ №10»
Михайлова О.Д.
Приказ от 25.08.2023г. № 155-ОД



**Рабочая программа модуля
по физической культуре для 5-9 классов**

«ПОДГОТОВКА К ВФСК ГТО»

Рабочую программу составила:

Зирина Анна Николаевна, заместитель директора по УВР,
учитель высшей квалификационной категории.

Шуя – 2023 год

Пояснительная записка

Нормативно-методические материалы

Рабочая программа составлена:

- **Федеральный закон «Об образовании в Российской Федерации» № 273-ФЗ от 29.12.2012 в последней действующей редакции от 20 июля 2020 года.**
- Приказ Министерства просвещения Российской Федерации от 31.05.2021 № 287 "Об утверждении федерального государственного образовательного стандарта основного общего образования" (Зарегистрирован 05.07.2021 № 64101)
- Примерной программе воспитания (одобрено решением ФУМО от 02.06.2020 г.)
- Указ Президента Российской Федерации от 24.03.2014 г. № 172 «О Всероссийском физкультурно-спортивном комплексе «Готов к труду и обороне» «ГТО».
- Приказ Министерства образования и науки РФ от 25 ноября 2019 г. N 636 «Об утверждении плана мероприятий по реализации Концепции преподавания учебного предмета «Физическая культура» в образовательных организациях Российской Федерации, реализующих основные общеобразовательные программы, на 2020-2024 годы, утвержденной на заседании Коллегии Министерства просвещения Российской Федерации 24 декабря 2018 года».
- Постановление Главного государственного санитарного врача Российской Федерации от 28.09.2020 № 28 "Об утверждении санитарных правил СП 2.4. 3648-20 "Санитарно-эпидемиологические требования к организациям воспитания и обучения, отдыха и оздоровления детей и молодежи".
- Основная образовательная программа основного общего образования МОУ «ООШ №10», утверждена 25.08.2023г. Пр. № 155-ОД.
- Рабочая программа по учебному предмету «Физическая культура для 5-9 классов» МОУ «ООШ №10».

Всероссийский физкультурно – спортивный комплекс «Готов к труду и обороне» (ГТО) устанавливает государственные требования к физической подготовленности граждан Российской Федерации. Он включает упражнения, определяющие уровень развития физических качеств, а также упражнения, способствующие формированию прикладных двигательных умений и навыков (стрельба, плавание, бег на лыжах).

Успешность выполнения каждым школьником нормативов, которые определены Положением о ВФСК « ГТО», во многом зависит от правильности подбора и применения в процессе физической подготовки упражнений общеразвивающей

направленности и упражнений избирательно-направленного воздействия, включающих в работу определенные мышечные группы и системы организма. Проходящие на всей территории Российской Федерации Всероссийские соревнования школьников «Президентские состязания» и «Президентские спортивные игры» также направлены на общефизическое тестирование школьников посредством выполнения нормативов по сути того же доработанного комплекса ГТО.

Актуальность физкультурно-спортивного направления деятельности обуславливается тем, что в подростковом возрасте двигательные навыки развиваются наиболее интенсивно, так как в этот период происходит формирование всего двигательного аппарата и физических качеств. Слабое, негармоничное развитие мышечной системы значительно задерживает развитие двигательных способностей ребенка. Как известно, комплекс ГТО оказывает благотворное влияние на формирование творческой души, развитие физической силы и способностей. Комплекс ГТО направлен на всестороннее физическое развитие и способствуют совершенствованию многих необходимых в жизни двигательных и морально-волевых качеств. Это и стало основной целью программы дополнительного образования детей «Готов к труду и обороне».

Отличительные особенности программы данная программа является модифицированной и имеет как оздоровительное, так и прикладное значение. Отличительные особенности данной программы заключаются в том, что она состоит из трех разделов: основы знаний, развитие двигательных способностей, спортивные мероприятия.

Цель и задачи программы

Цель программы: внедрить комплекс ГТО в систему физического воспитания учащихся, повысить эффективность использования возможностей физической культуры и спорта в укреплении здоровья, гармоничном и всестороннем развитии личности, воспитании патриотизма.

Задачи программы:

- Создание положительного отношения учащихся к комплексу ГТО, мотивирование к участию в спортивно-оздоровительной деятельности;
- Углубление знаний, расширение и закрепление арсенала двигательных умений и навыков, приобретенных на уроках физической культуры;
- Развитие основных физических качеств;
- Формирование умений максимально проявлять физические способности при выполнении видов испытаний.

Реализуемый УМК

Учебник «Физическая культура» 5-9 класс Матвеев А.П. , АО Издательство «Просвещение».

Содержание программы

Раздел 1. Основы знаний

Комплекс ГТО в общеобразовательной организации

Физическая подготовка – основа успешного выполнения нормативов комплекса ГТО

Раздел 2. Двигательные умения и навыки. Развитие двигательных способностей

Бег 60м

Бег на 2000 (3000) м

Подтягивание из виса на высокой перекладине (мальчики)

Сгибание и разгибание рук в упоре лежа на полу (девочки)

Наклон вперед из положения стоя с прямыми ногами на полу

Прыжок в длину с разбега

Прыжок в длину с места

Поднимание туловища из положения лежа на спине 1 мин.

Метание мяча 500 и 700 гр на дальность

Бег на лыжах

Плавание 50 м

Стрельба из пневматической винтовки

Раздел 3. Спортивные мероприятия

Внутренние лично-командные соревнования по стрельбе.

Внутренние лично-командные соревнования по гиревому спорту.

Внутренние лично-командные соревнования легкой атлетике.

Содержание разделов программы

Раздел 1. Основы знаний

Вводное занятие Комплекс ГТО в общеобразовательной организации: понятие, цели, задачи структура, значение в физическом воспитании учащихся. .Виды испытаний (тестов) 4-й ступени комплекса ГТО, нормативные требования . Анонс будущих занятий, форм и направлений учебно-тренировочной деятельности во внеурочное время .

Занятия с образовательно-познавательной направленностью

Понятие (физическая подготовка) Физические качества, средства и методы их развития.

Раздел 2. Двигательные умения и навыки.. Развитие двигательных способностей

Бег на 60 м. Бег на месте с энергичными движениями рук и ног 5-7 с с переходом на бег с максимальной скоростью 20-30 м 5 приседаний в быстром темпе с последующим стартовым рывком. Бег 20.30.40 м с хода с максимальной скоростью. Старт из исходных положений. Выбегание с высокого и низкого старта по сигналу с двигательной установкой на быстрое выполнение первых пяти шагов .Бег на результат 60м

Подвижная игра (сумей догнать). Встречная эстафета с низкого старта.

Бег на 2 (3) км . Повторный бег на 200 м (время пробегания дистанции 50-55с). Повторный бег на 500м с уменьшением интервалов отдыха. Бег в равномерном темпе 1 км с ускорением 100-150 м в конце дистанции. Бег на 2 км по раскладке (по специально рассчитанному графику преодоления отдельных отрезков дистанции) согласно нормативным требованиям комплекса ГТО.

Эстафетный бег с этапами 500 м.

Подтягивание из вися на высокой перекладине(мальчики).

Вис на перекладине (5 с и более) на согнутых под разными углами руках. Вис на перекладине на одной согнутой руке, вторая опущена (на время). Подтягивание из вися на высокой перекладине: хватом снизу, хватом сверху. Упражнения с гантелями весом 2 -3 кг для развития силы мышц.

Подтягивание из вися лёжа на низкой перекладине (девочки).

Вис на перекладине (5 с и более) на согнутых под разными углами руках. Подтягивание из вися на низкой перекладине: хватом снизу, хватом сверху. Подтягивание в быстром темпе.

Сгибание и разгибание рук в упоре лёжа на полу (девочки).

Упор лёжа на согнутых под разными углами руках. Сгибание и разгибание рук в упоре лёжа на полу с варьированием высоты опоры для рук и ног. Сгибание и разгибание рук в упоре лёжа с отягощением на плечах, спине. Упражнение с гантелями для развития силы мышц рук.

Наклон вперёд из положения стоя с прямыми ногами на полу.

Пружинящие наклоны вперёд из положения стоя с прямыми ногами на полу, партнёр усиливает движение мягким надавливанием руками на лопатки. Пружинящие наклоны вперёд из положения сидя, ноги прямые, партнёр усиливает движение мягким надавливанием руками на лопатки. Ходьба с наклонами вперёд и касанием пола руки

Прыжок в длину в разбега.

Имитация отталкивания через один шаг в ходьбе и беге. Пряжки в длину с 6 – 8 шагов разбега способом «согнув ноги» через препятствие высотой 50 -60 см(натянутая резиновая лента), установленное на расстоянии , примерно равном половине дальности прыжка. Прыжки с 10 – 12 шагов разбега на технику и на результат .

Приседания и полуприседания на толчковой ноге с опорой рукой о рейку гимнастической стенки

Прыжок в длину с места толчком двумя ногами.

Прыжки на обеих ногах (в приседе) с полным разгибанием ног и максимальным продвижением вперёд на 15 – 20 м. Прыжок в длину места через препятствие высотой 50 см (натянутая резиновая лента) , установленное на расстоянии 1 м от места отталкивания. Прыжки в длину с места через ленту(верёвочку), расположенную на месте приземления согласно нормативам комплекса ГТО.

Приседания и полуприседания на одной ноге с опорой рукой о рейку гимнастической стенки.

Поднимание туловища из положения лёжа на спине 1 мин.

Поднимание туловища с касанием грудью колен из положения лёжа на спине, согнутые ноги на возвышении(стул, скамейка). Поднимание туловища из положения лёжа спиной на наклонной скамейке, ноги закреплены \. Поднимание

туловища из положения лёжа на спине, руки с гантелями на груди, ноги согнуты в коленях.

Упражнения выполняют с установкой на максимальное количество повторений (до прела.)

Метание мяча 150г на дальность. Броски мяча в землю(перед собой) хлестким движением кисти. Метание мяча способом «из-за спины через плечо» с места из исходного положения стоя боком к направлению броска. Отведения мяча «прямо-назад» (или другой «вперёд-вниз-назад») на два шага: на месте, в ходьбе, в беге. Имитация метания и метание мяча с четырёх бросковых шагов с отведением мяча на 2 шага способом «прямо-назад» (или другой «вперёд-вниз-назад»). То же с предварительного подхода до контрольной отметки. Имитация разбега в ходьбе. Бег с мячом в руке (над плечом). Метание мяча с прямого разбега на технику. Метание мяча на заданное расстояние и на результат с соблюдением правил соревнований. Метание на дальность мячей, различных на весу. Броски набивного мяча(1 кг) двумя руками из-за головы: с места, с шага.

Туристский поход с проверкой туристских навыков. Пеший однодневный поход по заранее намеченному маршруту. Правила поведения в лесу, у водоёмов, правила обращения с огнём, правила обращения с опасными инструментами. Движение по дорогам и пересечённой местности. Ориентирование на маршруте. Движение по азимуту. Установка палаток, заготовка дров, разведение костра, приготовление пищи на костре. Отработка навыков преодоления препятствий. Переправа по бревну.

Раздел 3. Спортивные мероприятия

Спортивные мероприятия в форме соревнований должны планироваться заранее и равномерно распределяться в течение учебного года в соответствии с изучаемыми разделами тематического планирования.

Учебные соревнования проводятся для проверки освоения двигательных умений и навыков, указанных в данном тематическом планировании, а также для выявления уровня физической подготовленности учащихся (контрольные, тестовые) для сдачи нормативов ГТО.

Планируемые результаты освоения программы

Личностные результаты:

- ✓ эффективная подготовка и результативная сдача норм ВФСК ГТО;
- ✓ активное включение в общение и взаимодействие со сверстниками на принципах уважения и доброжелательности, взаимопомощи и сопереживания;

- ✓ проявление положительных качеств личности и управление своими эмоциями в различных (*нестандартных*) ситуациях и условиях;
- ✓ проявление дисциплинированности, трудолюбия и упорства в достижении поставленных целей;
- ✓ оказание бескорыстной помощи своим сверстникам, нахождение с ними общего языка и общих интересов.

Метапредметные результаты.

Регулятивные универсальные учебные действия:

- ✓ овладение способностью принимать и сохранять цели и задачи учебной деятельности, поиска средств её осуществления;
- ✓ формирование умения планировать, контролировать и оценивать учебные действия в соответствии с поставленной задачей и условиями её реализации; определять наиболее эффективные способы достижения результата;
- ✓ организация места занятий и обеспечение их безопасности;
- ✓ активное использование занятий физкультурой для профилактики психического и физического утомления;
- ✓ обеспечение безопасности мест занятий, спортивного инвентаря и оборудования, спортивной одежды;
- ✓ составление планов занятий физической культурой с различной направленностью, регуляция величины физической нагрузки в зависимости от задач занятия и индивидуальных особенностей организма.

Познавательные универсальные учебные действия:

- ✓ формирование качественных универсальных способностей обучающихся, проявляющихся в активном применении в познавательной и предметно-практической деятельности знаний и умений, приобретенных на базе освоения содержания предмета «Физическая культура» в единстве с освоением модуля «Подготовка к ВФСК ГТО»
- ✓ формирование понимания физкультуры как явления культуры, способствующего развитию целостной личности человека, сознания и мышления, физических, психических и нравственных качеств;
- ✓ формирование понимания здоровья как важнейшего условия саморазвития и самореализации человека, расширяющего свободу выбора профессиональной деятельности и обеспечивающего долгую сохранность творческой активности.

Коммуникативные универсальные учебные действия:

- ✓ ведение диалога в доброжелательной и открытой форме, проявление к собеседнику внимания, интереса и уважения;
- ✓ ведение дискуссии;
- ✓ обсуждение содержания и результатов совместной деятельности;
- ✓ нахождение компромиссов при принятии общих решений.

Предметные результаты:

Предметные результаты формируются на протяжении каждого года обучения.

- ✓ изложение фактов истории развития комплекса ГТО, характеристика его роли и значения в жизнедеятельности человека, связь с трудовой деятельностью;
- ✓ представление комплекса ГТО и физической культуры как средства укрепления здоровья, физической подготовки человека;
- ✓ организация и проведение занятий с разной целевой направленностью, подбор физических упражнений и выполнение их с заданной дозировкой нагрузки;
- ✓ характеристика физической нагрузки, регулирование её напряжённости во время занятий по развитию физических качеств;
- ✓ выполнение норм комплекса ГТО на высоком техническом уровне;
- ✓ выполнение жизненно важных двигательных навыков и умений различными способами, в различных условиях.

К концу обучения обучающийся **научится:**

- Владеть техникой бега на 30, 60, 100 м
- Прыгать в длину с разбега и в длину с места
- Подтягиваться, отжиматься
- Бегать на 2 и на 3 км
- Бегать на лыжах
- Метать мяч

Использовать:

- приобретенные знания и умения в практической деятельности, в повседневной жизни для включения занятий спортом в активный отдых и досуг.

Учащиеся будут уметь демонстрировать:







- Максимальный результат при сдаче норм ГТО

Тематическое планирование

№	Тематика занятий	Теория	Практика
1	Техника безопасности на занятиях по подготовке к сдачи норм ГТО. Гигиенические знания и навыки. Закаливание.	+	
2	Всероссийский комплекс «ГТО». Общие понятие, регистрация на сайте. Нормативы по ступеням-изучение	+	
3	Бег 30, 60, 100 метров в зависимости от ступени.		+
4	Бег на выносливость 1000,2000,3000 метров в зависимости от пола и ступени.		+
5	Подтягивание из виса на высокой перекладине.		+
6	Подтягивание из виса лёжа на низкой перекладине.		+
7	Сгибание и разгибание рук в упоре лёжа на полу.		+
8	Наклоны вперёд из положения стоя на гимнастической скамейке.		+
9	Челночный бег 3*10		+
10	Прыжок в длину с места		+
11	Прыжок в длину с разбега.		+
12	Метание мяча, гранаты в зависимости от ступени.		+
13	Поднимание туловища из положения лежа на спине.		+
14	Бег по пересеченной местности без учета времени.		+
15	Соревнования «Я сдам нормы ГТО»		+







**Нормативы испытаний (тестов)
Всероссийского физкультурно-спортивного
комплекса «Готов к труду и обороне» (ГТО)**

**ТРЕТЬЯ СТУПЕНЬ
(возрастная группа от 10 до 11 лет включительно)**

№ п/п	Наименование испытания (теста)	Нормативы						Физические качества, прик- ладные навыки и
		Мальчики			Девочки			
								
Обязательные испытания (тесты)								
1.	Бег на 30 м (с)	6,3	5,9	5,3	6,5	6,1	5,5	Скоростные возможности
2.	Бег на 1000 м (мин, с)	6:20	5:41	4:42	6:40	6:12	5:03	Выносливость
	Бег на лыжах на 1 км (мин, с)	8:25	7:35	6:35	10:15	8:10	7:19	
	Кросс на 2 км (бег по пересеченной местности) (мин, с)	18:25	15:45	12:45	19:25	17:10	14:45	
3.	Подтягивание из виса на высокой перекладине (количество раз)	2	4	6	-	-	-	Сила
	Подтягивание из виса лежа на низкой перекладине 90 см (количество раз)	8	13	21	7	10	16	
	Сгибание и разгибание рук в упоре лежа на полу (количество раз)	10	13	22	5	7	13	
4.	Наклон вперед из положения стоя на гимнастической скамье (от уровня скамьи – см)	+2	+4	+8	+3	+5	+11	Гибкость
Испытания (тесты) по выбору								







5.	Челночный бег 3x10 м (с)	9,7	9,2	8,4	10,1	9,4	8,6	Координационные способности
6.	Прыжок в длину с места толчком двумя ногами (см)	128	142	162	118	132	152	Скоростно-силовые возможности
	Поднимание туловища из положения лежа на спине (количество разза 1 мин)	26	33	43	23	28	37	
7.	Метание мяча весом 150 г (м)	18	22	28	12	15	20	Прикладные навыки
	Плавание на 50 м (мин, с)	3:00	2:27	2:18	3:00	2:30	2:20	
Количество физических качеств, способностей, прикладных навыков, оценка которых необходима для получения знака отличия Комплекса		5	5	6	5	5	6	
Количество испытаний (тестов), которые необходимо выполнить для получения знака отличия Комплекса		5	5	6	5	5	6	

ЧЕТВЕРТАЯ СТУПЕНЬ
(возрастная группа от 12 до 13 лет включительно)

№ п/п	Наименование испытания (теста)	Нормативы						Физические качества, прик- ладные навыки и умения
		Мальчики			Девочки			
								
Обязательные испытания (тесты)								
1.	Бег на 30 м (с)	5,8	5,4	5,0	6,1	5,7	5,2	Скоростные возможности
	Бег на 60 м (с)	11,1	10,2	9,4	11,5	10,7	9,9	
2.	Бег на 1500 м (мин, с)	8:30	7:55	6:40	9:10	8:15	7:03	Выносли- вость
	Бег на лыжах на 2 км (мин, с)	14:30	13:35	12:15	15:20	14:20	13:10	







	Кросс на 3 км (бег по пересеченной местности) (мин, с)	18:55	17:05	15:45	21:30	19:40	17:15	
3.	Подтягивание из виса на высокой перекладине (количество раз)	3	5	8	-	-	-	Сила
	Подтягивание из виса лежа на низкой перекладине 90 см (количество раз)	10	16	24	8	12	18	
	Сгибание и разгибание рук в упоре лежа на полу (количество раз)	12	18	29	6	9	15	
4.	Наклон вперед из положения стоя на гимнастической скамье (от уровня скамьи – см)	+3	+5	+9	+4	+6	+13	Гибкость
Испытания (тесты) по выбору								
5.	Челночный бег 3x10 м (с)	9,2	8,5	7,7	9,6	8,9	8,0	Координационные способности
6.	Прыжок в длину с места толчком двумя ногами (см)	147	162	183	132	147	167	Скорость
	Поднимание туловища из положения лежа на спине (количество раз за 1 мин)	31	37	47	27	31	41	
7.	Метание мяча весом 150 г (м)	23	27	34	15	19	23	
	Плавание на 50 м (мин, с)	1:33	1:18	0:58	1:38	1:23	1:03	
	Стрельба из положения сидя с опорой локтей о стол и с упора для винтовки, дистанция 10 м из пневматической винтовки с открытым прицелом (очки)	9	15	20	9	15	20	
	или из пневматической винтовки с диоптрическим прицелом либо «электронного оружия» (очки)	10	20	25	10	20	25	
	Туристский поход с проверкой туристских навыков протяженностью не менее 5 км (количество навыков)	3	5	7	3	5	7	
	Количество физических качеств, способностей, прикладных навыков, оценка которых необходима для получения знака отличия Комплекса	5	5	6	5	5	6	

ПЯТАЯ СТУПЕНЬ
(возрастная группа от 14 до 15 лет включительно)

№ п/п	Наименование испытания (теста)	Нормативы						Физические качества, прик- ладные навыки умения
		Юноши			Девушки			
								
Обязательные испытания (тесты)								
1.	Бег на 30 м (с)	5,4	5,0	4,6	5,7	5,3	4,9	Скоростные возможности
	Бег на 60 м (с)	9,7	9,1	8,1	10,8	10,2	9,5	
2.	Бег на 2000 м (мин, с)	10:10	9:27	8:00	12:40	11:27	9:55	Выносливость
	Бег на лыжах на 3 км (мин, с)	19:15	17:15	16:05	22:55	20:25	19:05	
	Кросс на 3 км (бег по пересеченной местности) (мин, с)	16:55	15:45	14:10	19:55	18:05	16:40	
3.	Подтягивание из виса на высокой перекладине (количество раз)	5	9	13	-	-	-	Сила
	Подтягивание из виса лежа на низкой перекладине 90 см (количество раз)	12	18	25	9	13	19	
	Сгибание и разгибание рук в упоре лежа на полу (количество раз)	19	25	37	7	11	16	
4.	Наклон вперед из положения стоя на гимнастической скамье (от уровня скамьи – см)	+4	+6	+11	+5	+8	+15	Гибкость
Испытания (тесты) по выбору								
5.	Челночный бег 3x10 м (с)	8,2	7,7	7,1	9,1	8,7	7,9	Координа- ционные способности
6.	Прыжок в длину с места толчком двумя ногами (см)	167	193	218	148	162	183	Скоростно- силовые возможности
	Поднимание туловища из положения лежа на спине (количество раз за 1 мин)	34	40	50	31	35	44	
	Метание мяча весом 150 г (м)	30	35	41	19	21	27	
	Плавание на 50 м (мин, с)	1:27	1:13	0:54	1:32	1:18	1:01	

7.	Стрельба из положения сидя или стоя с опорой локтей о стол или стойку, дистанция 10 м (очки): из пневматической винтовки с открытым прицелом	15	20	25	15	20	25	
	или из пневматической винтовки с диоптрическим прицелом либо «электронного оружия»	18	25	30	18	25	30	
	Самозащита без оружия (очки)	15-20	21-25	26-30	15-20	21-25	26-30	
	Туристский поход с проверкой туристских навыков протяженностью не менее 10 км (количество навыков)	3	5	7	3	5	7	
	Количество физических качеств, способностей, прикладных навыков, оценка которых необходима для получения знака отличия Комплекса	5	5	6	5	5	6	
	Количество испытаний (тестов), которые необходимо выполнить для получения знака отличия Комплекса	5	5	6	5	5	6	

ШЕШТАЯ СТУПЕНЬ
(возрастная группа от 16 до 17 лет включительно)

№ п/п	Наименование испытания (теста)	Нормативы						Физические качества, прикладные навыки и умения
		Юноши			Девушки			
								
Обязательные испытания (тесты)								
1.	Бег на 60 м (с)	9,0	8,4	7,9	10,7	9,9	9,2	Скоростные возможности
	Бег на 100 м (с)	14,8	14,1	13,2	17,9	16,9	15,8	
2.	Бег на 2000 м (мин, с)	-	-	-	12:25	11:10	9:45	Выносливость
	Бег на 3000 м (мин, с)	15:20	14:10	12:20	-	-	-	
	Бег на лыжах на 3 км (мин, с)	-	-	-	20:30	18:35	16:40	
	Бег на лыжах на 5 км (мин, с)	27:55	25:45	23:40	-	-	-	
	Кросс на 3 км (бег по пересеченной местности) (мин, с)	-	-	-	19:25	17:35	16:05	

	Кросс на 5 км (бег по пересеченной местности) (мин, с)	27:00	25:00	23:00	-	-	-	
3.	Подтягивание из виса на высокой перекладине (количество раз)	8	12	15	-	-	-	Сила
	Подтягивание из виса лежа на низкой перекладине 90 см (количество раз)	-	-	-	10	14	20	
	Рывок гири 16 кг (количество раз)	14	19	34	-	-	-	
	Сгибание и разгибание рук в упоре лежа на полу (количество раз)	25	32	43	8	12	17	
4.	Наклон вперед из положения стоя на гимнастической скамье (от уровня скамьи – см)	+6	+8	+13	+7	+9	+16	Гибкость
Испытания (тесты) по выбору								
5.	Пръжок в длину с места толчком двумя ногами (см)	192	213	235	157	173	188	Скоростно-силовые возможности
	Поднимание туловища из положения лежа на спине (количество раз за 1 мин)	35	41	51	32	37	45	
6.	Метание спортивного снаряда: весом 500 г (м)	-	-	-	12	17	22	Прикладные навыки
	весом 700 г (м)	27	30	36	-	-	-	
	Плавание на 50 м (мин, с)	1:20	1:05	0:49	1:45	1:18	1:00	
	Стрельба из положения сидя или стоя с опорой локтей о стол или стойку, дистанция 10 м (очки): из пневматической винтовки с открытым прицелом	15	20	25	15	20	25	
	или из пневматической винтовки с диоптрическим прицелом либо «электронного оружия»	18	25	30	18	25	30	
	Самозащита без оружия (очки)	15-20	21-25	26-30	15-20	21-25	26-30	
	Туристский поход с проверкой туристских навыков протяженностью не менее 10 км (количество навыков)	3	5	7	3	5	7	
	Количество физических качеств, способностей, прикладных навыков, оценка которых необходима для получения знака отличия Комплекса	5	5	6	5	5	6	